

BORA X Pure PUXA – hormiin liitettävä malli (86443)

- 1 Mukauta tarvittaessa taustalevyn sijaintia vaadittuja asennusmittoja vastaavaksi.
- 2 Kaapin taustalevyn ja seinän (tai takana olevan kalusteen) väliin jätetään 120 mm minimietäisyys poistoilmakanavaa varten. Siirrä taustalevy tarvittaessa. Huomioi myös kalusteen pohjalevyn työstö tarvittaessa.
- 3 Kalusteiden mahdolliset tiellä olevat sidelistat poistetaan.
- 4 Varmista, että laitteen alakansi voidaan avata ja induktiotason tuuletus on riittävä. Laitteen tilantarve korkeudessa on vain 199 mm, eikä alapuolella ei tarvita välipohjaa.

- 5 Alakaapin laatikot tai hyllyt on voitava irrottaa.
- 6 Poistoilmaliitäntä on yhteensopiva BORA Ecotube-kanavaosien kanssa.
- 7 Verkkoliitäntärasia sijaitsee laitteen alaosassa vasemmalla edessä.

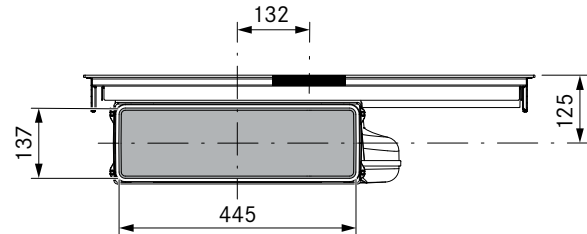
Huom! Huomioithan kalusterunkoon upotetun sormilistan vaatiman lisätilan tason syvyydessä.

Bora Pure -asennusohjeesta saat yksityiskohtaisemmat asentamiseen liittyvät tiedot, katso www.savo.fi

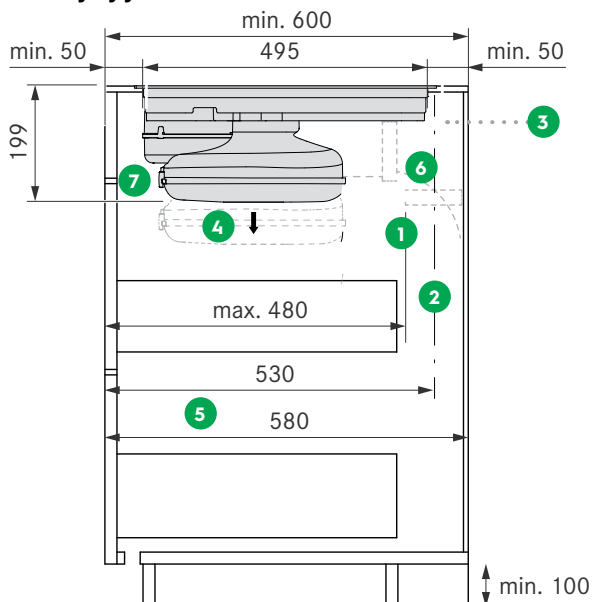
- * BORA Pure PURAn kanssa suositellaan käytettäväksi kylmäsuojaventtiiliä, joka estää kylmän ilman pääsyn huonetilaan hormista. Kysy lisätietoa LVI-suunnittelijaltasi.

BORA X Pure PUXA Ecotube -kanavaliitoksella

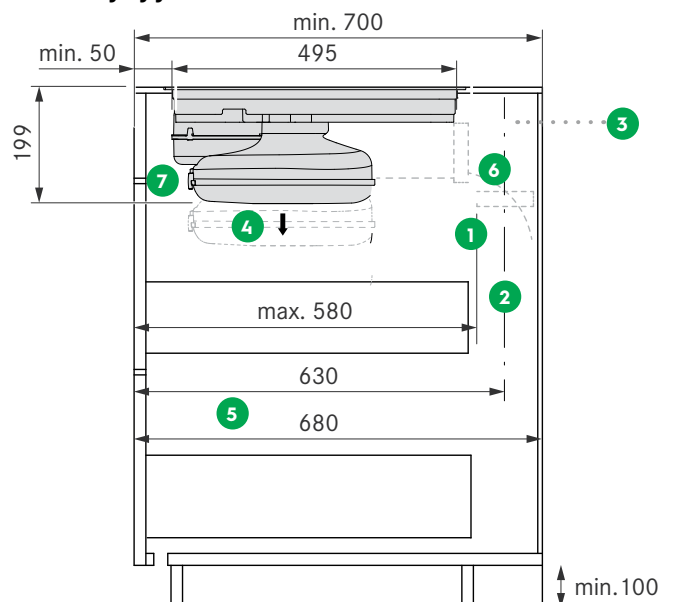
Huom! Piirros, leikkaus takaa.



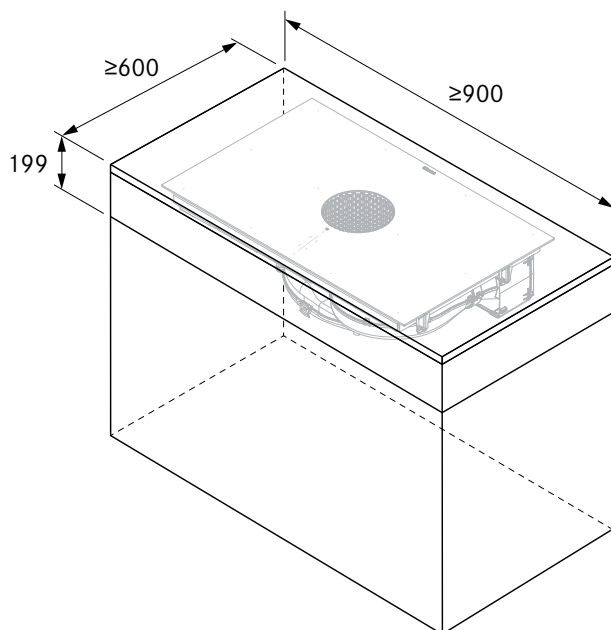
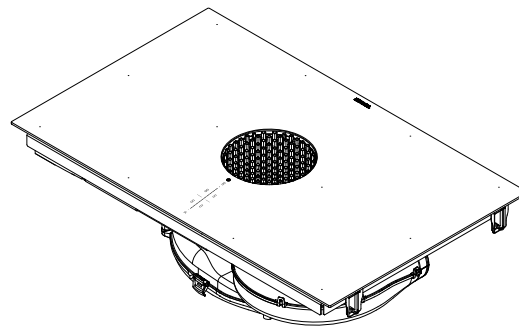
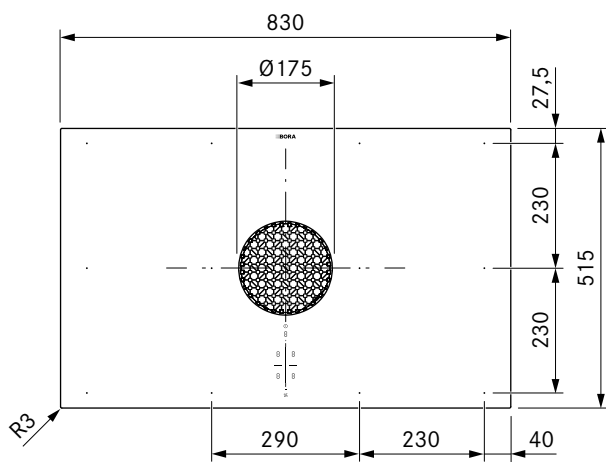
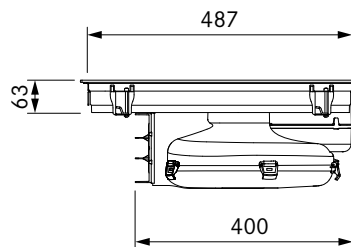
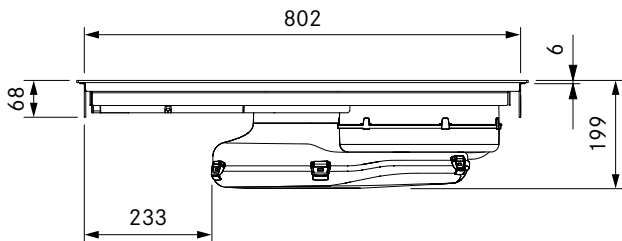
Asennuspiirustus PUXA, tason syvyys min. 600 mm:



Asennuspiirustus PUXA, tason syvyys min. 700 mm:

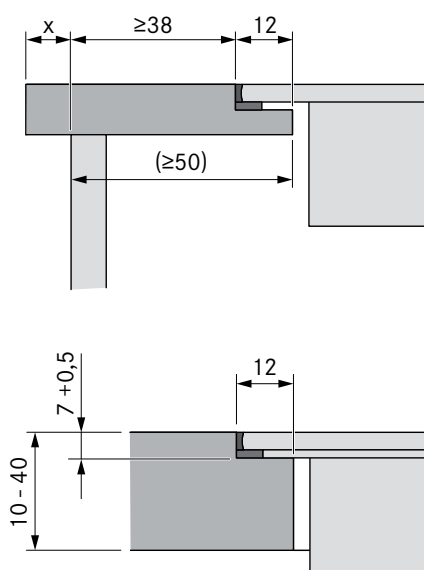


BORA X Pure PUXA -induktiokeräytaso integroidulla liesituulettimella (hormiin liitettävä)



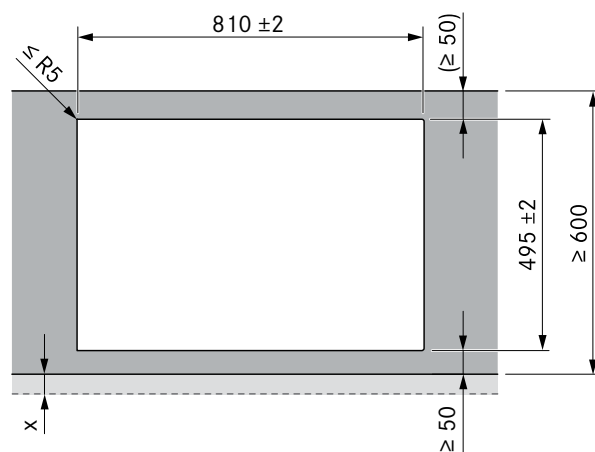
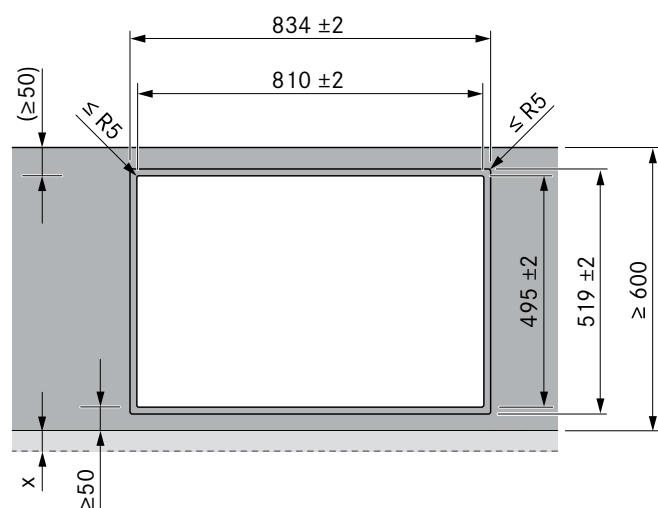
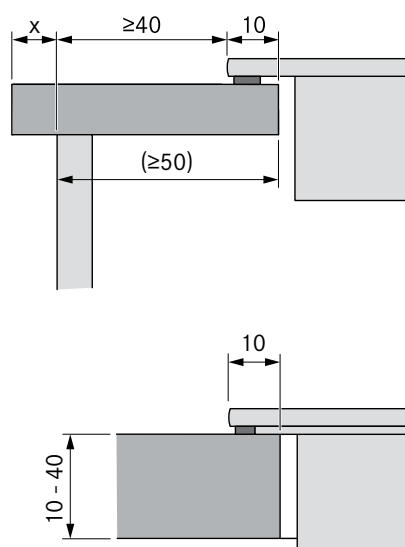
BORA X PURE työtason aukkomitoitus

Uppoasennus



Pinta-asennus

(keittotasokehyksen kanssa tai ilman)



Tärkeitä suunnitteluohjeita:

- Kaikki mitat etulevyn etureunasta.
- Aukkomittojen toleranssi +/- 2 mm.
- Noudata työtasovalmistajan ohjeita ja tietoja työtason sopivuudesta käyttötarkoitukseen.
Työtasoaukot on esim. tarvittaessa suojattava kosteudelta sopivalla tavalla.
- Asennettavien laitteiden ympärille on jätävä 2 mm tilaa.
- Varmista, että työtason leikkauspinnat tiivistetään asianmukaisesti.

Valmiit BORA X Pure PUXA Ecotube-hormiliitosarjat

Katso tarkempi ohjeistus erillisestä liitteestä

BORA

savo

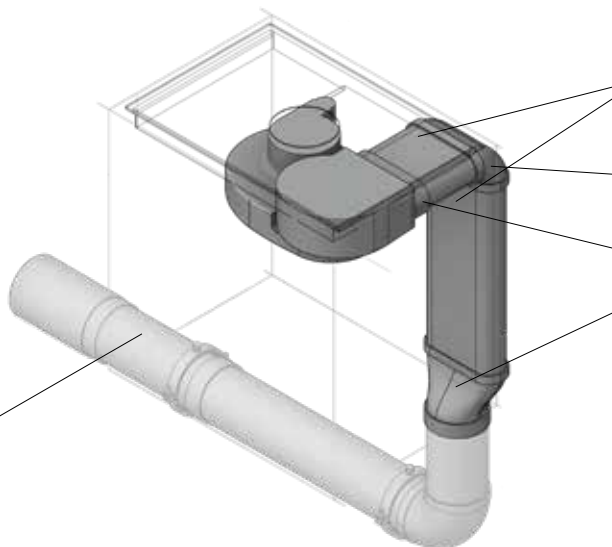
BORA X Pure PURA (86443) -laitteiden Ecotube-hormiliitossarja (86290) suoraan alas

BORAn suositus hormiputkelle:

- hormiputken halkaisija min. 160 mm tai 200 mm
- yhdellä moottorilla hormiputken suositeltu (maksimipituus) on 6 m ja 6 kpl 90° mutkia.
Kysy kohteen mukainen yksilöity ohjeistus info@savo.fi, kun kohteessa on esim. pidempi hormiputki tai vähemmän mutkia.
- Kaksi 45° hormikanavan mutkaa takaa paremman ilman virtauksen kuin yksi 90° mutka.

Kysy lisätietoa info@savo.fi

LVI-suunnitelman mukaiset hormiputket, ei sisälly sarjaan.



BORA Ecotube-hormiliitossarja (86290) suoraan alas sokkeliin sisältää:

- EF750 (86300)
 - litteä kanava
 - sarja sisältää 1 kpl 750 mm pituisen kanavan
 - mitoitetaan ja jaetaan asennusvaiheessa
- EFBV90 (86309)
 - 90° pystykulma
- EFV-liitos (86301)
 - muovillinen liitososa
- EFRG (86305)
 - muuntoyhdistäjä litteästä pyöreään
 - sisäpuolen ø 155 mm

BORA Ecotube -sarja sisältää tarvittavat Ecotube-tiivisteet:

- helppo ja nopea koota
- 100 % tiivis ilman teippauksia

Tarkemmat mitta- ja tuotetiedot BORA Ilmanvaihtojärjestelmä -kirjasta.

BORA

savo

BORA X Pure PUXA (86443) -laitteiden Ecotube-hormiliitossarja (86363) alas sivulle

BORAn suositus hormiputkelle:

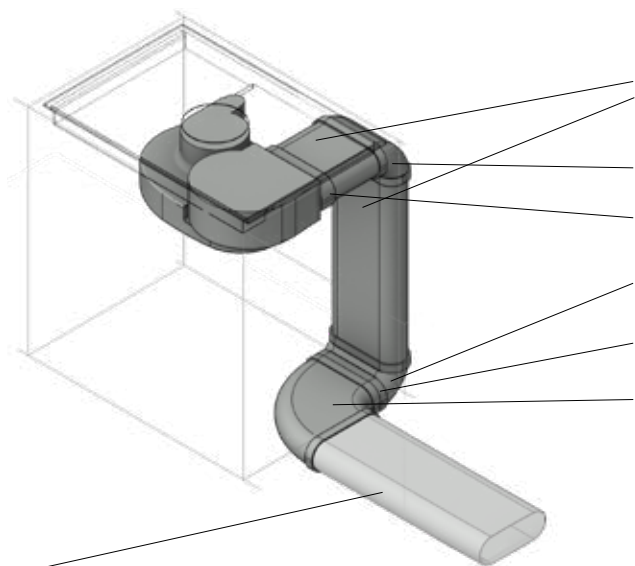
- hormiputken halkaisija min. 160 mm tai 200 mm
- yhdellä moottorilla hormiputken suositeltu (maksimipituus) on 6 m ja 6 kpl 90° mutkia.
Kysy kohteen mukainen yksilöity ohjeistus info@savo.fi, kun kohteessa on esim. pidempi hormiputki tai vähemmän mutkia.
- Kaksi 45° hormikanavan mutkaa takaa paremman ilman virtauksen kuin yksi 90° mutka.

Kysy lisätietoa info@savo.fi

Vaaleanharmaat Ecotube-kanavaosat eivät sisälly sarjaan, vaan ne on tilattava erikseen. Harmaat kanavaosat suunnitellaan yksilöllisesti kohteen tarpeiden mukaisesti. Kysy lisätietoa info@savo.fi

Kuvassa esimerkiksi:
EF750 (86300)

- litteä kanava 750 mm
- lyhennetään asennusvaiheessa



BORA Ecotube -sarja sisältää tarvittavat Ecotube-tiivisteet:

- helppo ja nopea koota
- 100 % tiivis ilman teippauksia

BORA Ecotube-hormiliitossarja (86363) sivulle sokkeliin sisältää:

- EF750 (86300)
 - litteä kanava
 - sarja sisältää 1 kpl 750 mm pituisen kanavan
 - mitoitetaan ja jaetaan asennusvaiheessa
- EFBV90 (86309)
 - 90° pystykulma
- EFV-liitos (86301)
 - muovillinen liitososa
- EFBV90 (86309)
 - 90° pystykulma
- EF47 (86302)
 - liitosputki
 - muhvin sisään
- EFBH90 (86308)
 - 90° vaakakulma

Ecotube-hormiliitossarjan lisäksi tarvitset:

- EFRG (86305)
 - poistokavan yhdistäjä litteästä pyöreään
 - sisäpuolen ø 155 mm
 - kun hormi esim. seinän läpi

TAI

- EFR90 (86307)
 - poistokavan 90° kulmasovitin litteästä pyöreään
 - kun hormi esim. lattiasta alas

Tarkemmat mitta- ja tuotetiedot BORA Ilmanvaihtojärjestelmä -kirjasta.